

Life tastes great.



Automatic Coffee Machine

WMF *bistro!* II  
[premiata]

スタンダードは進化する。革新のコーヒーマシン  
WMF ビストロ II [プレミアータ]

WMF *bistro!* II  
[premiata]

If You Want More...

美しいデザイン、そして、より強化された性能。  
スタンダードマシンは、さらなる進化を遂げる。



### Design

シンプルで美しいデザイン

### Body

耐久性の高いステンレスボディ

### Speed

短縮された抽出時間

### Menu

豊富なメニュー

### Easy

タッチスクリーンの快適な操作感

### Chocolate

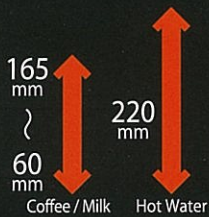
ショコラディスペンサー内蔵

### Power

新機能 「ミルクパワー」「スチームパワー」



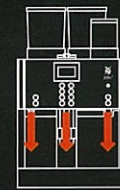
### 抽出口の高さはより高く。



ピストロ II [プレミアータ] は、抽出口が大幅に高くなりました。コーヒー・ミルク抽出口は 60mm~最大 165mm (旧ピストロは最大 129mm) の調整幅があり、デミカップから大きめのポットまで様々な抽出に対応可能。また熱湯の抽出口も 220mm で、容器を選ばないゆとりの高さです。



### 抽出と同時に熱湯やスチームも。



Operating At Once

忙しい時間帯では、いかにしてお客様を待たせない様にするかは永遠の課題です。ピストロ II [プレミアータ] なら、そのパワーと効率的なシステム構築により、コーヒーの抽出を行いながらも、熱湯の供給やスチームを使った作業を同時に行うという、複数処理も可能になりました。



### 抽出スピードはより早く。



フルオートタイプのコーヒーマシンにおいて、抽出スピードはきわめて重要な問題です。ピストロ II [プレミアータ] はお客様にストレスなくミルクメニューを提供するため、複数処理を同時に行うシステムを採用しています。1 つずつ処理を重ねる方法にくらべ、そのスピード差は歴然です。



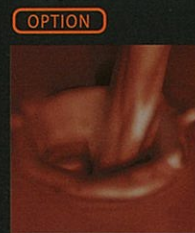
### LED による美しいイルミネーション。



ピストロ II [プレミアータ] のイルミネーション機能は、255 色のなめらかなカラー展開で、空間の雰囲気や時間帯に応じて様々な演出が可能。また、周期的にカラーを変化させることもできます。光源には長寿命 LED (発光ダイオード) を採用しております。



### 多彩なメニューでお客様に満足。



ピストロ II [プレミアータ] は 16 種類 (8 種類 × 2) のメニューをセットすることが可能。最大スペックなら、サイズ変更 3 種 (オプション) をあわせ、計 48 種類のメニューが抽出可能となります。また、ショコラディスペンス搭載モデルでは、人気のココアや抹茶ラテ、その他のパウダードリンクも提供できます。



### 大容量対応ミルクパワー。




新機能ミルクパワー (オプション) なら、ホットミルクや、ミルクを使用したメニューを大量に抽出できます。カップ 2 杯取り抽出や、L サイズカップへの大型容器抽出も可能です。また、ミルクのクリーニングが容易な、プラグ & クリーンを採用しています (オプション)。




### 温度調節可能スチームパワー。



新機能スチームパワー (オプション) を搭載すれば、スチーム機能において「ホットミルク」と「フォームミルク」両方の機能を使うことができ、必要に応じて機能を選択していただけます。また、ミルクの温度の調整も可能です。(温度センサーによる加温調整 60℃~80℃)



### ミルククーラーは 3 タイプ。



ピストロ II [プレミアータ] には 3 種類のミルククーラーを用意しております。マシンの左横に配置するタワー型、マシン一体型の台となるアンダーマシン型、マシン下の什器などに配置するアンダーカウンター型があり、スペースに応じてぴったりのミルククーラーをお選び頂けます。\*タワー型ミルククーラーは 17cm・20cm 幅の 2 種類がございます。



8400-01



8400-02



8400-02C

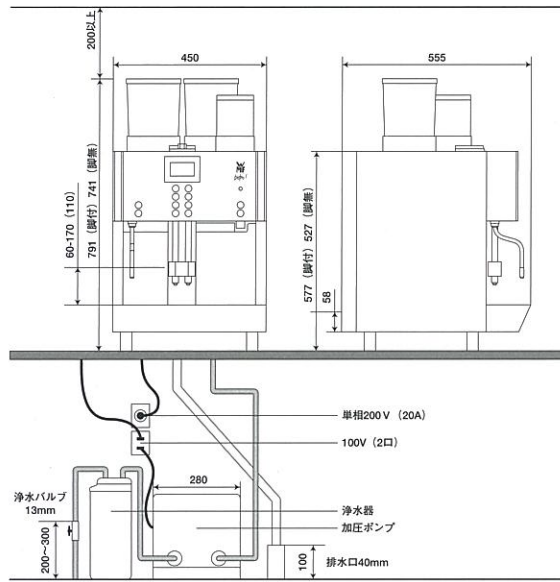


8400-03C



スチームパワーモデル  
(3相仕様のみオプションとなります)

## WMFビストロ II [プレミアータ] テクニカルデータ



### スペック [単相 200V 3.9kw モデル]

抽出杯数	200杯/h
熱湯取出し能力	24%/h
グラインダー	1 or 2
パウダーミキサー	有 or 無
スチーム	有
熱湯口	有
ミルクフォーマー	有
ホッパー容量	1kg
コーヒーカス受け	80杯分
メニューボタン	8個 (16メニューに対応)
電源	単相 200V
消費電力	3.9kw
外形寸法	W450×D555×H791 (脚付) mm
重量	80kg

## WMFメンテナンスシステム

高品質のWMFコーヒーマシンを長期間安定してお使いいただくためにも、メンテナンスは重要です。WMFでは、定期点検サービスや万一のトラブルにも迅速に対応するサービス体制を整えております。

正確な診断と正確なメンテナンス。WMFのエンジニアは常に信頼できるサービスを提供します。

型式	性能	抽出能力	消費電力	ホッパー	寸法	重量
8400-01	1グラインダー ミルクフォーマー ホットウォーター スチーム	エスプレッソ 300/h カフェクレーム 200/h マニュアルでスペシャル コーヒーの抽出も可能です。	単相 200V 3.9kw	約1kg	W 450 mm D 555 mm H 791 mm (脚付)	80kg
8400-02	2グラインダー ミルクフォーマー ホットウォーター スチーム	エスプレッソ 300/h カフェクレーム 200/h マニュアルでスペシャル コーヒーの抽出も可能です。	単相 200V 3.9kw	約1kg×2	W 450 mm D 555 mm H 791 mm (脚付)	80kg
8400-02C	1グラインダー ミルクフォーマー ホットウォーター スチーム チョコホッパー	エスプレッソ 300/h カフェクレーム 200/h マニュアルでスペシャル コーヒーの抽出も可能です。	単相 200V 3.9kw	約1kg + 約500g	W 450 mm D 555 mm H 791 mm (脚付)	80kg
8400-03C	2グラインダー ミルクフォーマー ホットウォーター スチーム チョコホッパー	エスプレッソ 300/h カフェクレーム 200/h マニュアルでスペシャル コーヒーの抽出も可能です。	単相 200V 3.9kw	約1kg×2 + 約500g	W 450 mm D 555 mm H 791 mm (脚付)	80kg

※3相 200V 5.9kw仕様のモデルもございますので、お気軽にお問い合わせください。  
※3相仕様モデルのオプションとして「スチームパワー」「ミルクパワー」をお選びいただけます。

## WMF ベーエムエフジャパン株式会社

本社/東京支店 〒105-0003 東京都港区西新橋3丁目23番5号御成門郵船ビル10階 TEL 03-5408-3303 FAX 03-5408-3311  
大阪支店 〒541-0056 大阪府大阪市中央区久太郎町2丁目4番11号 TEL 06-6267-2280 FAX 06-6267-2277  
名古屋支店 〒453-0856 愛知県名古屋市中村区並木1丁目299番地 TEL 052-419-5811 FAX 052-419-5812  
福岡支店 〒812-0014 福岡県福岡市博多区比恵町1-18東カン福岡第二ビル TEL 092-483-1300 FAX 092-483-1220  
東北サービスセンター 〒981-0135 宮城県宮城郡利府町菅谷4丁目2-11 TEL 022-767-1895 FAX 022-767-1896